Dieser Tourismusbericht bildet die touristische Entwicklung der Landeshauptstadt Potsdam sowohl regional im Land Brandenburg als auch in einem bundesweiten Kontext ab. Hierzu erfolgt zunächst ein Vergleich mit den touristischen Destinationen innerhalb des Landes Brandenburg. Im bundesweiten Vergleich wird Potsdam den anderen Landeshauptstädten der Bundesrepublik Deutschland gegenübergestellt. Eine weitere Vergleichsebene bilden die 17 historischen deutschen Städte der Werbegemeinschaft „Historic Highlights of Germany e. V.“, der auch Potsdam angehört. Aufgrund ihrer historischen und kulturellen Bedeutung stellt diese Gemeinschaft eine geeignete Vergleichsgruppe dar. Ziel ist es, die touristische Positionierung Potsdams anhand ausgewählter Kennzahlen einzuordnen und Entwicklungstendenzen sowie Besonderheiten im Städtevergleich sichtbar zu machen.

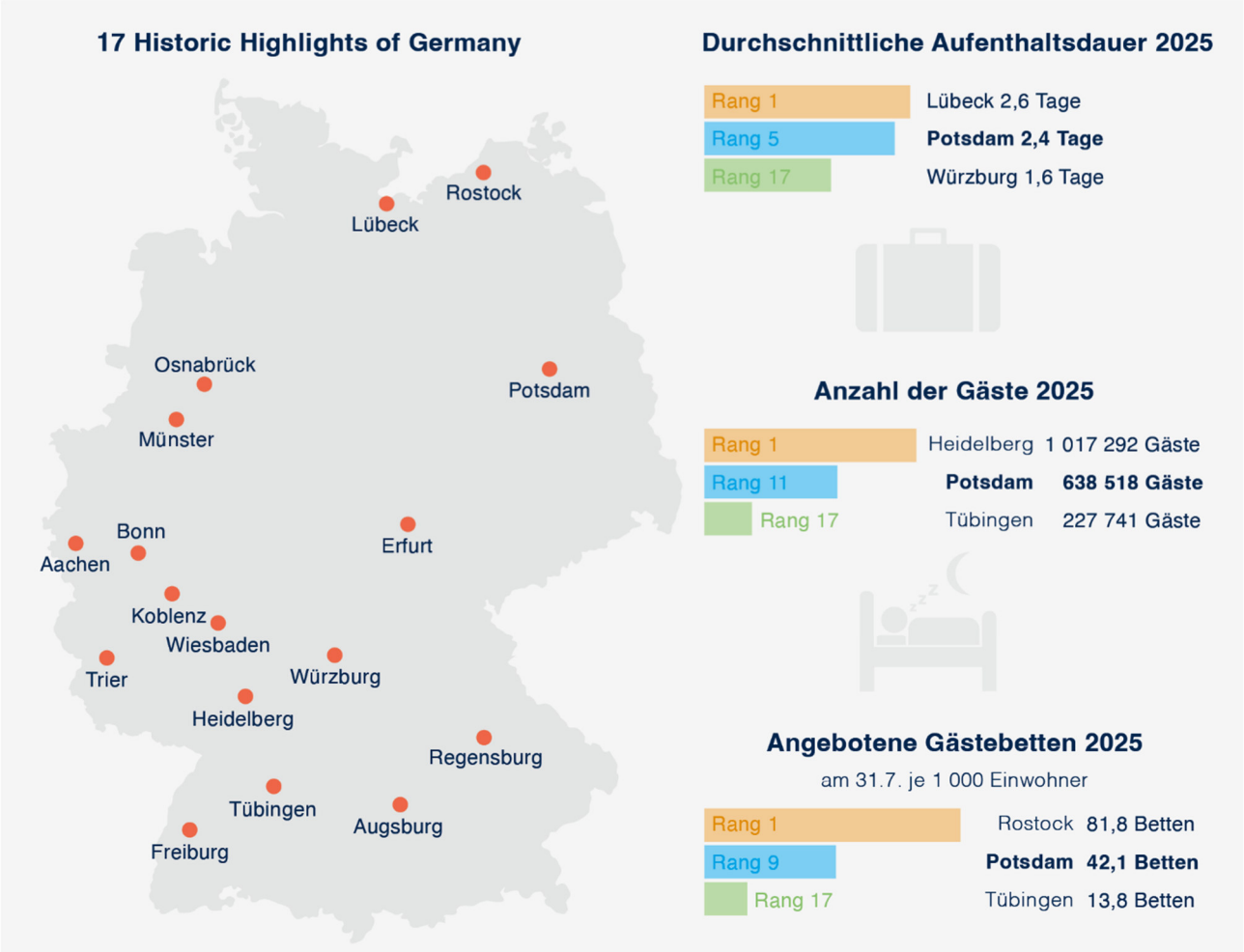

Hinweise: Vervielfältigung, auch auszugsweise, nur mit Quellenangabe gestattet.
Abweichungen in den Summen können sich durch Auf- und Abrunden ergeben.
Falls nicht anders ausgewiesen, wird für das Jahr insgesamt immer der Stand am Jahresende bzw. die Summe für das Jahr dargestellt.
Begriffserläuterungen unter: www.potsdam.de/statistik-glossar

Zeichenerklärung:

0	weniger als die Hälfte von 1 in der letzten besetzten Stelle, jedoch mehr als nichts
-	nichts vorhanden (genau Null)
.	Zahlenwert unbekannt oder geheim zu halten
x	Tabellenfach gesperrt, weil Aussage nicht sinnvoll
r	berichtigte Zahl

davon vollständige Aufgliederung einer Summe
darunter teilweise Aufgliederung einer Summe

Impressum:
Landeshauptstadt Potsdam
Bereich Statistik und Wahlen

Friedrich-Ebert-Str 79/81
14469 Potsdam
✉ Statistik@Rathaus.Potsdam.de
✆ +49 331 289-1244

1 Reisegebiete des Landes Brandenburg

Abb. 1 Gäste und Übernachtungen in den Reisegebieten des Landes Brandenburg 2025

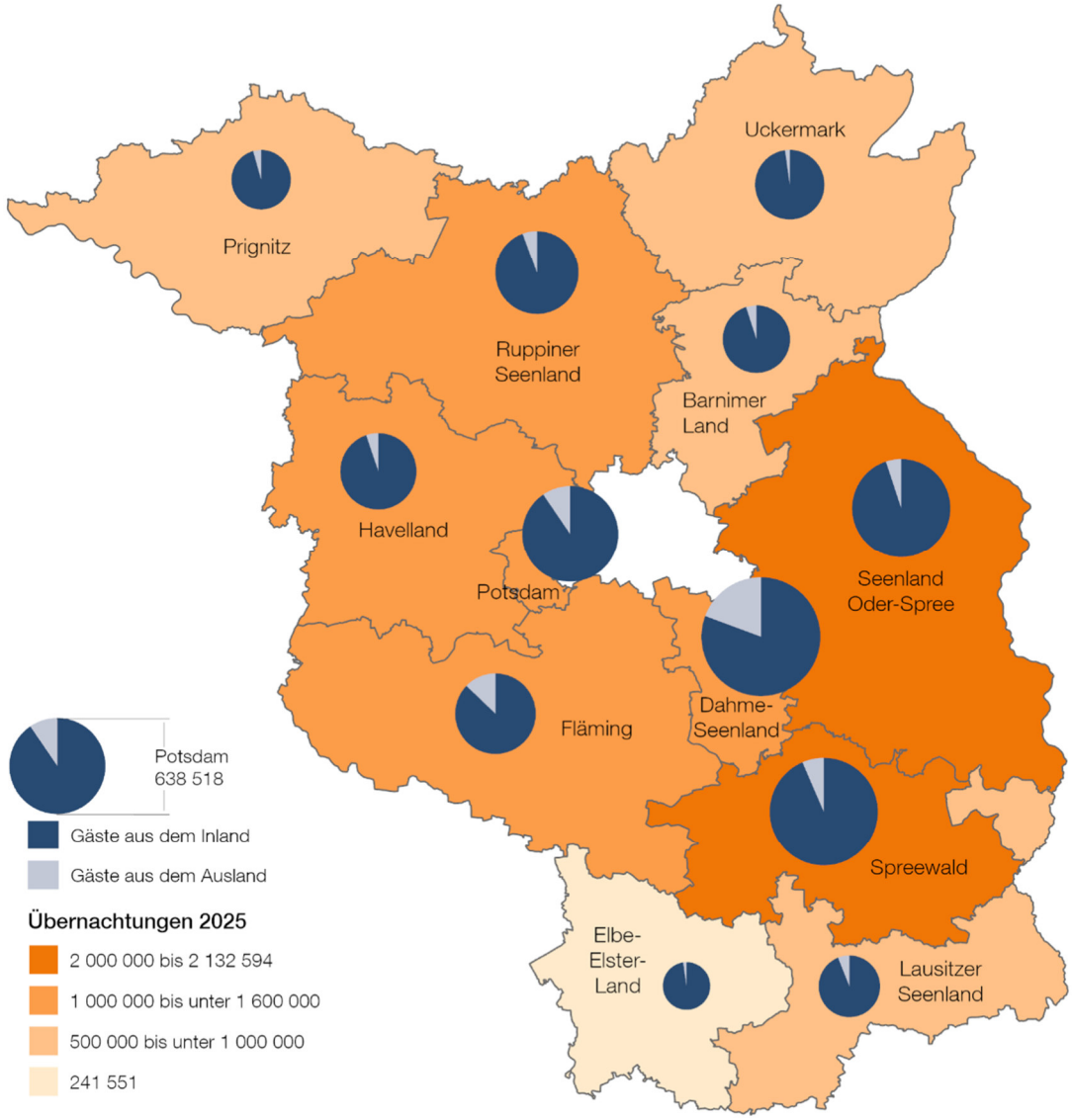

Quelle: Amt für Statistik Berlin-Brandenburg

Abb. 2 Veränderung der Zahl der Übernachtungen in den Reisegebieten gegenüber dem Vorjahr 2024

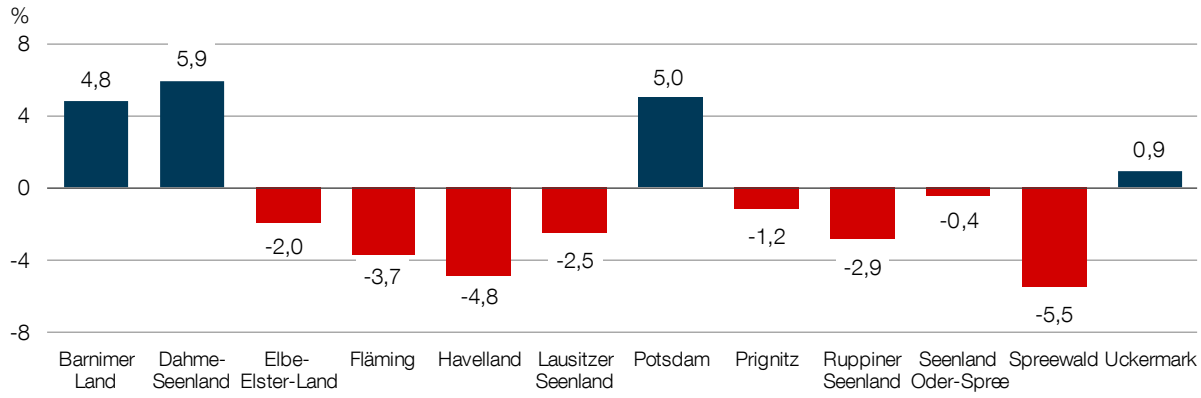

Quelle: Amt für Statistik Berlin-Brandenburg

2 Landeshauptstädte

Tab. 1 Beherbergungsbetriebe und angebotene Gästebetten in den Landeshauptstädten 2025

Landeshauptstadt	Einwohner am 30.6.	Beherbergungs-betriebe am 31.7.	angebotene Gästebetten am 31.7.		
			Insgesamt	Veränderung zum Vorjahr	je 1 000 Einwohner [1]
	Anzahl			%	Anzahl
Potsdam	**184 926**	**57**	**7 782**	**6,6**	**42,1**
Berlin	3 692 265	732	145 013	-2,1	39,3
Bremen	705 123	100	15 662	4,9	22,2
Dresden	562 667	174	25 800	-1,0	45,9
Düsseldorf	618 717	217	36 770	3,0	59,4
Erfurt	217 832	85	7 796	8,4	35,8
Hamburg	1 864 953	418	80 993	5,7	43,4
Hannover	522 285	132	17 637	2,2	33,8
Kiel	252 019	47	7 087	11,1	28,1
Magdeburg	243 927	49	6 539	1,3	26,8
Mainz	223 004	47	8 234	5,5	36,9
München	1 507 214	469	98 550	1,0	65,4
Saarbrücken	182 619	44	5 092	12,5	27,9
Schwerin	97 973	44	3 037	-0,4	31,0
Stuttgart	610 117	163	24 519	-0,5	40,2
Wiesbaden	288 434	71	8 659	-2,5	30,0

Quelle: Statistisches Bundesamt, Landeshauptstadt Potsdam

Abb. 3 Angebotene Betten je 1 000 Einwohner [1] in den Landeshauptstädten 2019, 2022 und 2025

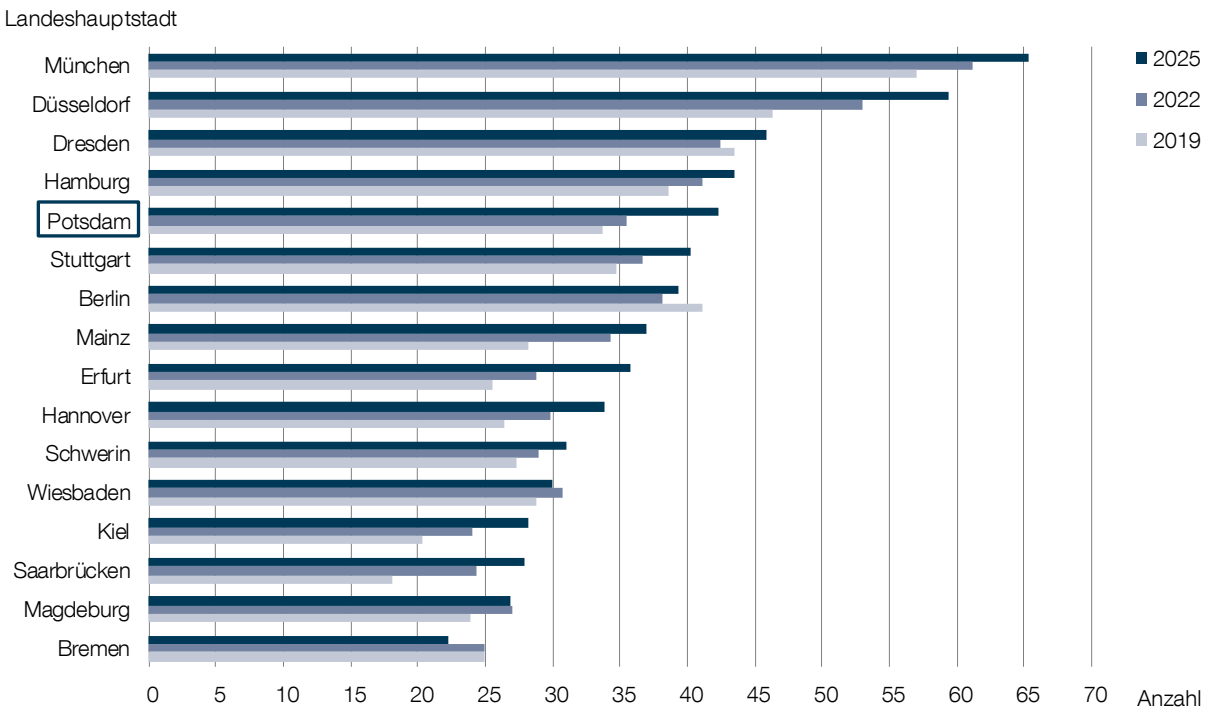

Quelle: Statistisches Bundesamt, Landeshauptstadt Potsdam

[1] Berechnungsgrundlage ist die amtliche Einwohnerzahl am 30.6. des Jahres.

Tab. 2 Gäste und Übernachtungen in den Landeshauptstädten 2025

Landeshauptstadt	Gäste				Übernachtungen				Ø Aufenthaltsdauer [2]
	Insgesamt	Veränderung zum Vorjahr	je 1 000 Einwohner [1]	aus dem Ausland	Insgesamt	Veränderung zum Vorjahr	je 1 000 Einwohner [1]	aus dem Ausland	
	Anzahl	%	Anzahl	%	Anzahl	%	Anzahl	%	Tage
Potsdam	**638 518**	**8,9**	**3 453**	**9,5**	**1 501 050**	**5,0**	**8 117**	**10,0**	**2,4**
Berlin	12 375 208	-2,7	3 352	36,2	29 443 291	-3,8	7 974	41,1	2,4
Bremen	1 341 557	3,0	1 903	19,9	2 544 247	2,2	3 608	19,7	1,9
Dresden	2 190 694	-3,4	3 893	19,4	4 571 518	-1,4	8 125	19,6	2,1
Düsseldorf	3 445 598	3,8	5 569	34,5	5 669 023	2,2	9 163	36,7	1,6
Erfurt	647 158	6,6	2 971	8,1	1 135 646	5,0	5 213	8,2	1,8
Hamburg	7 956 859	6,4	4 267	20,0	16 455 337	3,1	8 823	21,9	2,1
Hannover	1 526 526	6,0	2 923	16,4	2 483 005	4,3	4 754	18,2	1,6
Kiel	530 608	2,3	2 105	16,7	1 077 720	-0,3	4 276	16,8	2,0
Magdeburg	451 312	0,5	1 850	11,7	778 466	-0,7	3 191	12,8	1,7
Mainz	719 920	2,8	3 228	19,6	1 189 718	2,6	5 335	22,4	1,7
München	9 305 028	0,3	6 174	41,3	19 681 051	-0,2	13 058	44,5	2,1
Saarbrücken	441 195	9,5	2 416	21,9	760 384	7,6	4 164	24,2	1,7
Schwerin	236 399	2,0	2 413	6,9	443 245	3,6	4 524	6,7	1,9
Stuttgart	2 363 714	2,0	3 874	29,0	4 529 358	-2,7	7 424	29,4	1,9
Wiesbaden	561 487	-2,8	1 947	16,1	1 321 203	-1,7	4 581	20,6	2,4

[2] Rechnerischer Wert = Übernachtungen / Gäste

Quelle: Statistisches Bundesamt, Landeshauptstadt Potsdam

Abb. 4 Gäste je 1 000 Einwohner [1] in den Landeshauptstädten 2019, 2022 und 2025

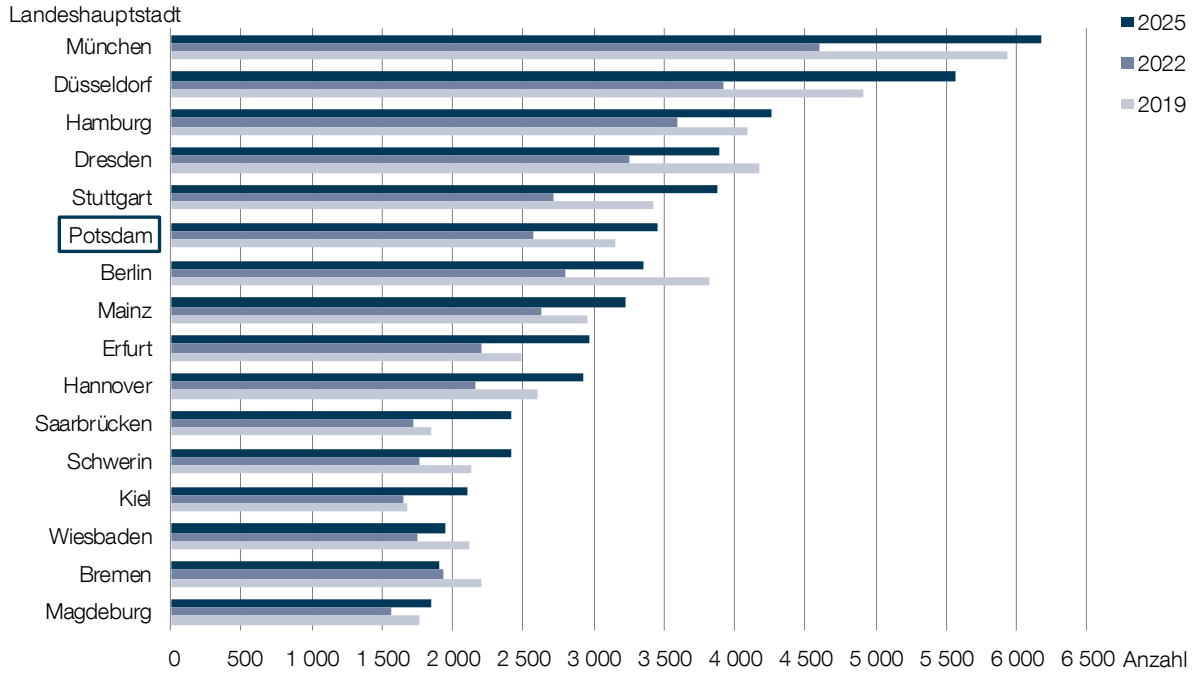

Quelle: Statistisches Bundesamt, Landeshauptstadt Potsdam

[1] Berechnungsgrundlage ist die amtliche Einwohnerzahl am 30.6. des Jahres.

3 Historic Highlights of Germany

Tab. 3 Beherbergungsbetriebe und angebotene Gästebetten in den Historic Highlights of Germany 2025

Historic Highlights of Germany Stadt	Einwohner am 30.6.	Beherbergungsbetriebe am 31.7.	angebotene Gästebetten am 31.7.		
			Insgesamt	Veränderung zum Vorjahr	je 1 000 Einwohner [1]
	Anzahl			%	Anzahl
Potsdam	**184 926**	**57**	**7 782**	**6,6**	**42,1**
Aachen	262 211	59	6 108	11,2	23,3
Augsburg	301 071	58	6 690	-3,5	22,2
Bonn	323 245	88	9 992	-0,9	30,9
Erfurt	217 832	85	7 796	8,4	35,8
Freiburg	237 299	83	12 182	-1,3	51,3
Heidelberg	155 612	88	10 675	2,1	68,6
Koblenz	113 036	50	5 697	-1,2	50,4
Lübeck	216 833	107	15 020	14,0	69,3
Münster	307 979	84	10 304	3,6	33,5
Osnabrück	165 727	36	3 533	-3,7	21,3
Regensburg	151 055	77	8 553	-0,1	56,6
Rostock	204 600	112	16 746	2,3	81,8
Trier	104 588	53	5 256	-3,8	50,3
Tübingen [2]	232 970	70	3 222	0,5	13,8
Wiesbaden	288 434	71	8 659	-2,5	30,0
Würzburg	133 269	55	6 003	-1,2	45,0

[2] Berichtet wird die amtliche Einwohnerzahl zum 31.12 des Vorjahres.

Quelle: Statistisches Bundesamt, Statistisches Landesamt Baden-Württemberg, Landeshauptstadt Potsdam

Abb. 5 Angebotene Betten je 1 000 Einwohner [1] in den Historic Highlights of Germany 2019, 2022 und 2025

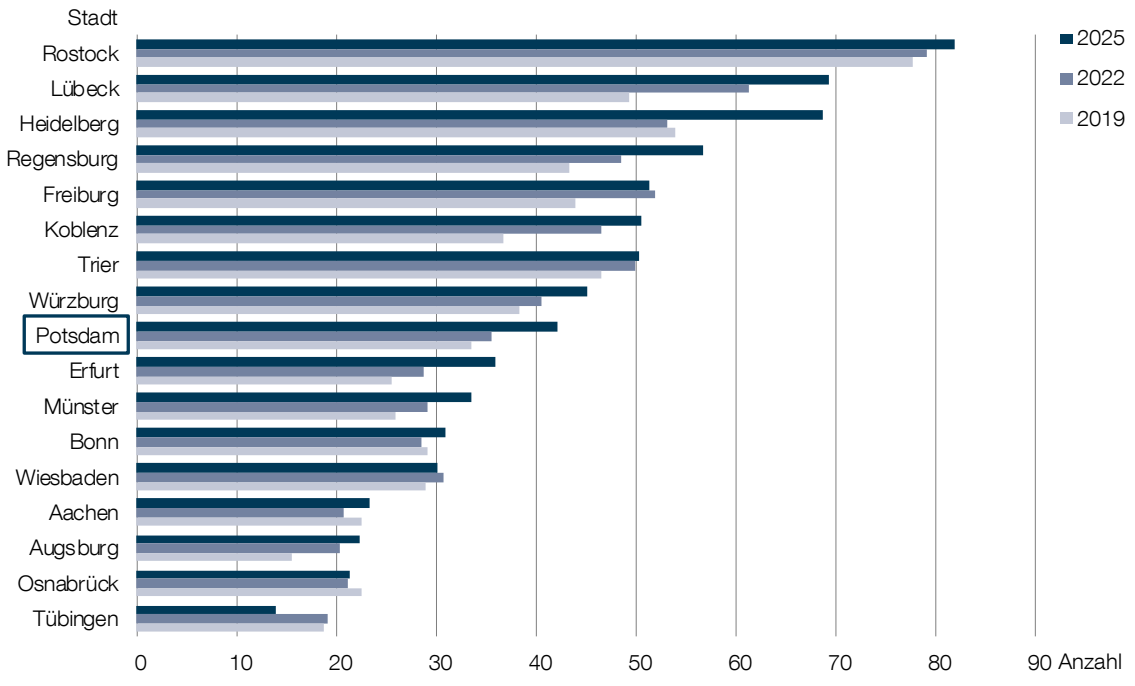

[1] Berechnungsgrundlage ist die amtliche Einwohnerzahl am 30.6. des Jahres.

Quelle: Statistisches Bundesamt, Statistisches Landesamt Baden-Württemberg, Landeshauptstadt Potsdam

Tab. 4 Gäste und Übernachtungen in den Historic Highlights of Germany 2025

Historic Highlights of Germany Stadt	Gäste				Übernachtungen				Ø Aufenthaltsdauer [2]
	Insgesamt	Veränderung zum Vorjahr	je 1 000 Einwohner [1]	aus dem Ausland	Insgesamt	Veränderung zum Vorjahr	je 1 000 Einwohner [1]	aus dem Ausland	
	Anzahl	%	Anzahl	%	Anzahl	%	Anzahl	%	Tage
Potsdam	**638 518**	**8,9**	**3 453**	**9,5**	**1 501 050**	**5,0**	**8 117**	**10,0**	**2,4**
Aachen	598 970	5,9	2 284	39,1	1 124 373	4,1	4 288	33,9	1,9
Augsburg	650 322	0,7	2 160	23,9	1 158 604	-3,2	3 848	24,2	1,8
Bonn	802 103	-3,7	2 481	21,2	1 607 886	-2,0	4 974	23,2	2,0
Erfurt	647 158	6,6	2 971	8,1	1 135 646	5,0	5 213	8,2	1,8
Freiburg	1 010 708	-1,3	4 259	30,7	2 130 785	-1,9	8 979	29,7	2,1
Heidelberg	1 017 292	8,1	6 537	26,1	1 939 725	6,1	12 465	26,6	1,9
Koblenz	460 881	3,4	4 077	16,9	892 488	-0,3	7 896	15,9	1,9
Lübeck	945 718	13,6	4 362	18,2	2 428 950	7,0	11 202	14,7	2,6
Münster	794 579	0,1	2 580	12,9	1 910 412	0,4	6 203	9,7	2,4
Osnabrück	303 899	2,3	1 834	16,3	517 300	1,7	3 121	16,9	1,7
Regensburg	785 600	4,3	5 201	23,7	1 360 754	-0,3	9 008	24,1	1,7
Rostock	908 800	5,4	4 442	6,9	2 317 693	3,9	11 328	5,4	2,6
Trier	467 804	-0,2	4 473	23,9	878 364	0,2	8 398	23,2	1,9
Tübingen [3]	227 741	2,9	978	16,3	441 291	-1,5	1 894	20,9	1,9
Wiesbaden	561 487	-2,8	1 947	16,1	1 321 203	-1,7	4 581	20,6	2,4
Würzburg	692 691	3,3	5 198	15,2	1 100 832	2,6	8 260	15,0	1,6

[1] Berechnungsgrundlage ist die amtliche Einwohnerzahl am 30.6. des Jahres.
[2] Rechnerischer Wert = Übernachtungen / Gäste
[3] Berichtet wird die amtliche Einwohnerzahl zum 31.12 des Vorjahres.

Quelle: Statistisches Bundesamt, Statistisches Landesamt Baden-Württemberg, Landeshauptstadt Potsdam

Abb. 6 Durchschnittliche Aufenthaltsdauer in den Historic Highlights of Germany 2019, 2022 und 2025

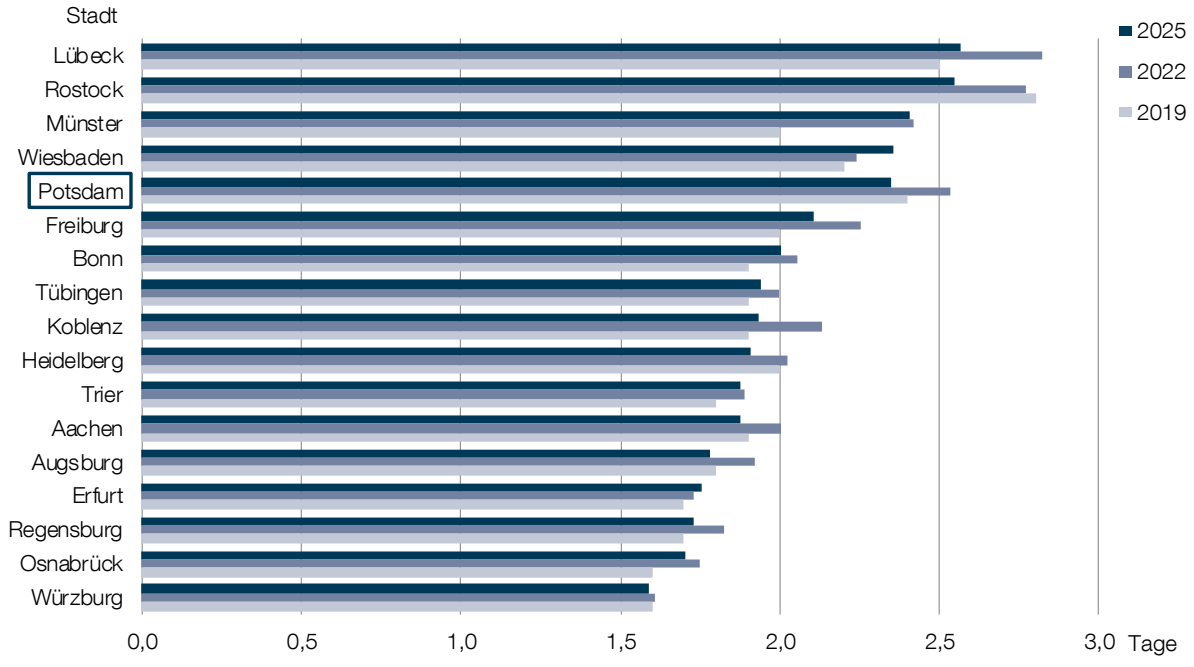

Quelle: Statistisches Bundesamt, Statistisches Landesamt Baden-Württemberg, Landeshauptstadt Potsdam