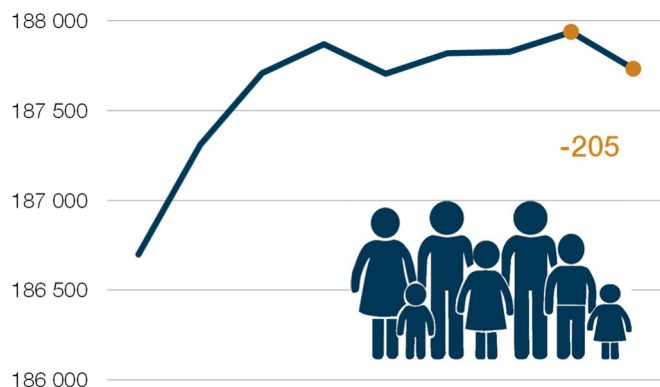




Der Quartalsbericht „Potsdam im Blick“ fasst die wichtigsten statistischen Daten der Landeshauptstadt Potsdam am Ende eines jeden Quartals zusammen. Es werden Tabellen und Abbildungen aus den Sachgebieten Bevölkerung, Arbeitsmarkt, Soziales, Verkehr, Tourismus und Personal angeboten. Die Grafiken des Dashboards zeigen den aktuellsten Stand der im Bericht enthaltenen Daten.



Gewerbebestand

13 007




Langzeitarbeitslose

1 969

Langzeitarbeitslosenquote

1,9%



E-Pkw

3,2%



Frauen

51,5%



Kinder und Jugendliche

17,1%



Hochaltrige

7,3%



Nichtdeutsche

13,5%

Hinweise: Vervielfältigung, auch auszugsweise, nur mit Quellenangabe gestattet. Abweichungen in den Summen können sich durch Auf- und Abrunden ergeben. Begriffserläuterungen unter: www.potsdam.de/statistik-glossar

Zeichenerklärung:

- 123 (Kursivschrift) vorläufige Angabe
0 weniger als die Hälfte von 1 in der letzten besetzten Stelle, jedoch mehr als nichts
- nichts vorhanden (genau Null)
· Zahlenwert unbekannt oder geheim zu halten
x Tabellenfach gesperrt, weil Aussage nicht sinnvoll
r berichtigte Zahl
davon: vollständige Aufgliederung einer Summe
darunter: teilweise Aufgliederung einer Summe
und zwar: Aneinanderreihung nicht zu summierender Teilmengen



Impressum:

Landeshauptstadt Potsdam
Bereich Statistik und Wahlen

Friedrich-Ebert-Str 79/81
14469 Potsdam
✉ Statistik@Rathaus.Potsdam.de
☎ +49 331 289-1246

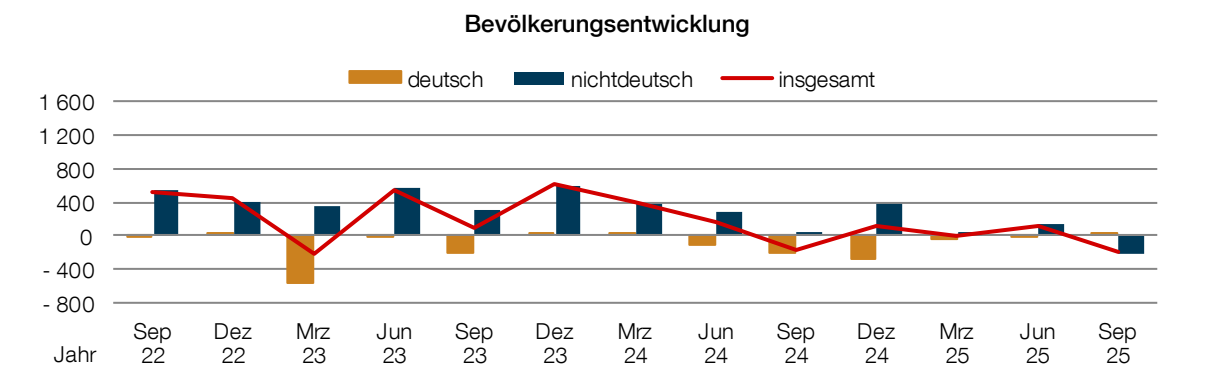
Potsdam im Blick
Quartalsbericht
Stand: 20.01.2026

Bevölkerung

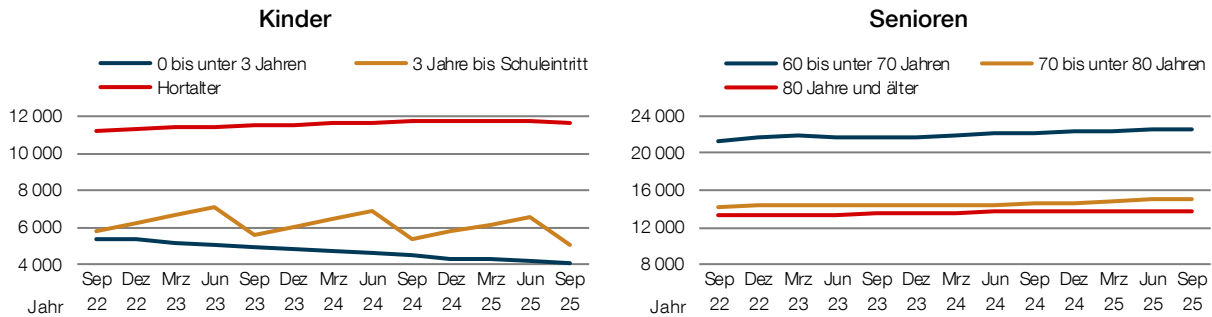
| Bevölkerungsbestand | 30.9.2024 | 31.12.2024 | 31.3.2025 | 30.6.2025 | 30.9.2025 ¹ |
|----------------------------|-----------|------------|-----------|-----------|------------------------|
| Einwohner mit Hauptwohnung | 187 705 | 187 820 | 187 826 | 187 937 | 187 732 |
| darunter Nichtdeutsche | 25 003 | 25 389 | 25 425 | 25 554 | 25 327 |
| darunter | | | | | |
| EU-Bürger | 5 557 | 5 705 | 5 688 | 5 626 | 5 285 |
| ukrainische Staatsbürger | 3 707 | 3 747 | 3 776 | 3 741 | 3 791 |
| Ausländeranteil in % | 13,3 | 13,5 | 13,5 | 13,6 | 13,5 |
| Einbürgerungen im Quartal | 193 | 124 | 187 | 143 | 104 |
| Einwohner mit Nebenwohnung | 5 581 | 5 560 | 5 527 | 5 493 | 5 457 |

¹ Registerbereinigung

Quelle: Landeshauptstadt Potsdam



Quelle: Landeshauptstadt Potsdam



Quelle: Landeshauptstadt Potsdam

| Nichtdeutsche | 30.9.2024 | 31.12.2024 | 31.3.2025 | 30.6.2025 | 30.9.2025 |
|---|-----------|------------|-----------|-----------|-----------|
| mit Aufenthaltsstatus ¹ | 20 094 | 20 363 | 19 966 | 20 183 | 20 346 |
| davon | | | | | |
| unbefristeter Aufenthaltstitel | 4 047 | 4 112 | 4 110 | 4 165 | 4 269 |
| völkerrechtlich, humanitäre od. politische Gründe | 6 683 | 6 607 | 6 537 | 6 477 | 6 502 |
| Familiennachzug | 2 387 | 2 397 | 2 379 | 2 347 | 2 412 |
| Aufenthalt für Ausbildung | 1 090 | 1 083 | 1 053 | 1 077 | 1 076 |
| Aufenthalt für Erwerbstätigkeit | 1 273 | 1 260 | 1 295 | 1 311 | 1 370 |
| Asylbewerber und Aufenthaltsgestattung | 545 | 539 | 539 | 506 | 487 |
| Duldungen | 326 | 324 | 327 | 396 | 411 |
| sonstige Aufenthaltstitel | 3 743 | 4 041 | 3 726 | 3 904 | 3 819 |

¹ Ohne EU-Bürger, die seit dem 29.1.2013 kein Aufenthaltsdokument mehr benötigen.

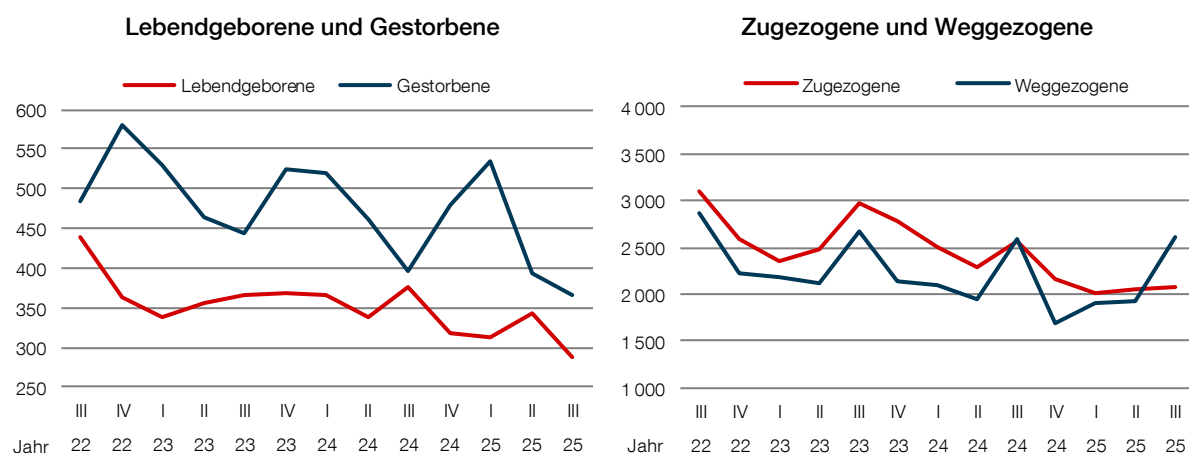
Quelle: Bundesamt für Migration und Flüchtlinge

Bevölkerung

| Bevölkerungsbewegungen | III/2024 | IV/2024 | I/2025 | II/2025 | III/2025 ¹ |
|------------------------|----------|---------|--------|---------|-----------------------|
| Lebendgeborene | 376 | 319 | 312 | 344 | 288 |
| Gestorbene | 396 | 479 | 535 | 393 | 365 |
| Natürlicher Saldo | -20 | -160 | -223 | -49 | -77 |
| Zugezogene | 2 559 | 2 163 | 2 004 | 2 053 | 2 076 |
| Weggezogene | 2 582 | 1 687 | 1 900 | 1 933 | 2 599 |
| Wanderungssaldo | -23 | 476 | 104 | 120 | -523 |
| Umgezogene | 2 391 | 1 992 | 1 882 | 1 931 | 1 732 |

¹ Durch die Registerbereinigung sind bei den Wegzügen überdurchschnittlich viele Abmeldungen von Amts wegen enthalten.

Quelle: Landeshauptstadt Potsdam



Quelle: Landeshauptstadt Potsdam

Wirtschaft

| Gewerbe | III/2024 | IV/2024 | I/2025 | II/2025 | III/2025 |
|-------------------------|----------|---------|--------|---------|----------|
| Anmeldungen | 301 | 284 | 420 | 311 | 309 |
| Abmeldungen | 245 | 420 | 203 | 201 | 196 |
| Bestand am Quartalsende | 12 703 | 12 567 | 12 785 | 12 894 | 13 007 |

Quelle: Landeshauptstadt Potsdam

| Produzierendes Gewerbe | 30.9.2024 | 31.12.2024 | 31.3.2025 | 30.6.2025 | 30.9.2025 |
|---------------------------------|-----------|------------|-----------|-----------|-----------|
| Verarbeitendes Gewerbe | | | | | |
| Betriebe | 6 | 5 | 4 | 4 | 4 |
| Beschäftigte | 599 | 552 | 512 | 524 | 512 |
| Umsatz im Quartal in 1 000 Euro | 24 580 | 23 094 | 25 200 | 23 066 | 2 241 |
| Bauhauptgewerbe | | | | | |
| Betriebe | 9 | 9 | 13 | 13 | Mrz 26 |
| Beschäftigte | 314 | 316 | 487 | 493 | Mrz 26 |
| Umsatz im Quartal in 1 000 Euro | 12 742 | 13 741 | . | . | Mrz 26 |
| Ausbaugewerbe | | | | | |
| Betriebe | 15 | 15 | 16 | 16 | Mrz 26 |
| Beschäftigte | 723 | 703 | 716 | 708 | Mrz 26 |
| Umsatz im Quartal in 1 000 Euro | 29 683 | 50 373 | 21 893 | 27 748 | Mrz 26 |

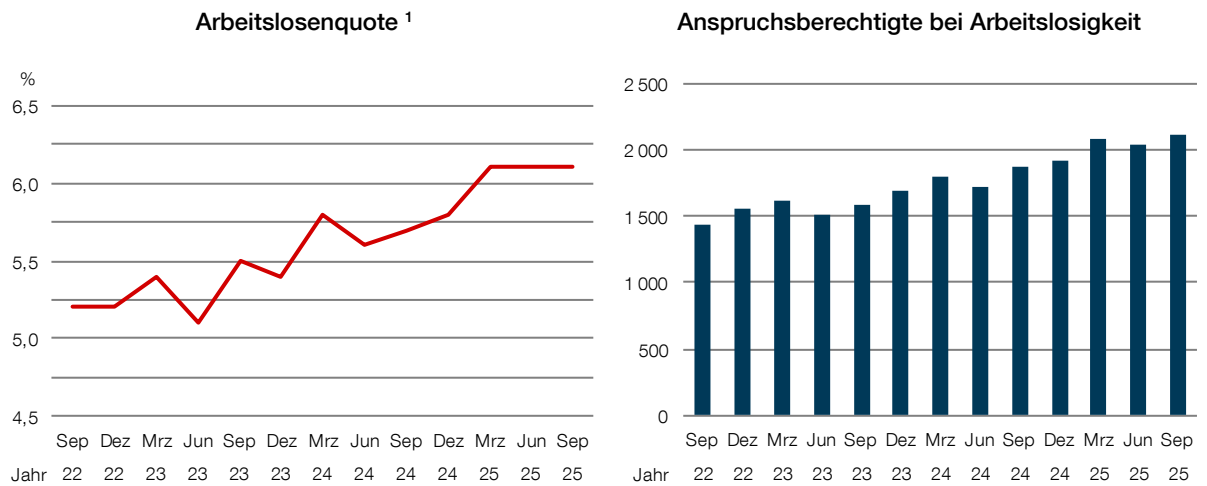
Quelle: Amt für Statistik Berlin-Brandenburg

Arbeitsmarkt

| Arbeitslosigkeit | 30.9.2024 | 31.12.2024 | 31.3.2025 | 30.6.2025 | 30.9.2025 |
|---|-----------|------------|-----------|-----------|-----------|
| Arbeitslosenquote in % ¹ | 5,7 | 5,8 | 6,1 | 6,1 | 6,1 |
| Arbeitslosenquote weiblich in % ² | 5,3 | 5,2 | 5,5 | 5,6 | 5,8 |
| Arbeitslose | 5 758 | 5 879 | 6 171 | 6 255 | 6 277 |
| und zwar | | | | | |
| weiblich in % | 45,9 | 43,9 | 44,1 | 45,0 | 46,5 |
| unter 25 Jahren | 413 | 475 | 455 | 498 | 500 |
| 55 Jahre und älter | 1 169 | 1 164 | 1 249 | 1 224 | 1 208 |
| Langzeitarbeitslose | 1 827 | 1 838 | 1 921 | 1 913 | 1 969 |
| darunter unter 25 Jahren und über 6 Monate arbeitslos | 88 | 105 | 117 | 157 | 146 |
| Bestand gemeldete Stellen | 2 003 | 1 835 | 1 720 | 1 530 | 1 519 |

² bezogen auf alle weiblichen zivilen Erwerbspersonen

Quelle: Bundesagentur für Arbeit



Quelle: Bundesagentur für Arbeit

¹ bezogen auf alle zivilen Erwerbspersonen

| SGB III: Anspruchsberechtigte | 30.9.2024 | 31.12.2024 | 31.3.2025 | 30.6.2025 | 30.9.2025 |
|--|-----------|------------|-----------|-----------|-----------|
| Anspruchsberechtigte | 2 057 | 2 132 | 2 301 | 2 259 | 2 387 |
| davon | | | | | |
| in Sperzeit | 73 | 69 | 76 | 68 | 75 |
| Leistungsbeziehende von Arbeitslosengeld | 1 984 | 2 063 | 2 225 | 2 191 | 2 312 |
| und zwar | | | | | |
| darunter weiblich in % | 45,1 | 44,2 | 44,0 | 46,7 | 48,4 |
| bei Arbeitslosigkeit | 1 865 | 1 921 | 2 076 | 2 042 | 2 194 |

Quelle: Bundesagentur für Arbeit

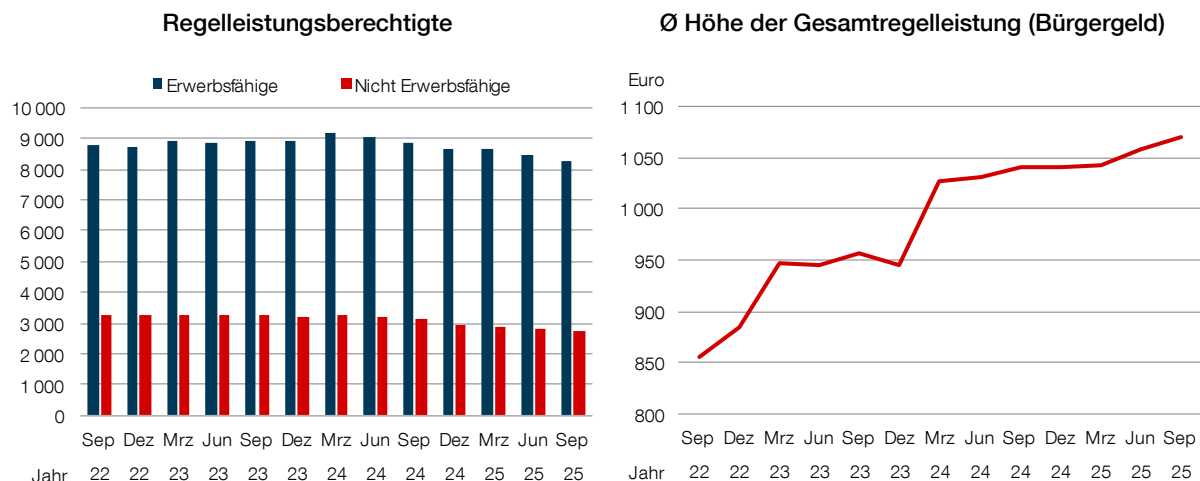
| SGB III: durchschnittliche Anspruchshöhe bei Arbeitslosigkeit in Euro | III/2024 | IV/2024 | I/2025 | II/2025 | III/2025 |
|---|----------|----------|----------|----------|----------|
| Zahlungsansprüche insgesamt | 2 173,02 | 2 220,53 | 2 290,28 | 2 328,70 | 2 370,88 |
| darunter Anspruch ohne Sozialversicherungsbeiträge | 1 274,55 | 1 300,37 | 1 325,60 | 1 346,54 | 1 368,47 |
| darunter von Frauen | 1 199,24 | 1 217,65 | 1 262,39 | 1 262,06 | 1 280,01 |

Quelle: Bundesagentur für Arbeit

Arbeitsmarkt

| SGB II: Eckdaten zur Grundsicherung für Arbeitsuchende | 30.9.2024 | 31.12.2024 | 31.3.2025 | 30.6.2025 | 30.9.2025 |
|--|-----------|------------|-----------|-----------|-----------|
| Bedarfsgemeinschaften | 6 870 | 6 719 | 6 719 | 6 592 | 6 443 |
| Personen in Bedarfsgemeinschaften | 12 659 | 12 244 | 12 204 | 11 984 | 11 672 |
| davon | | | | | |
| Nicht Leistungsberechtigte | 583 | 569 | 586 | 551 | 523 |
| Leistungsberechtigte | 12 076 | 11 675 | 11 618 | 11 433 | 11 149 |
| davon | | | | | |
| sonstige Leistungsberechtigte | 88 | 102 | 86 | 115 | 81 |
| Regelleistungsberechtigte | 11 988 | 11 573 | 11 532 | 11 318 | 11 068 |
| davon | | | | | |
| erwerbsfähige Leistungsberechtigte (ELB) | 8 862 | 8 614 | 8 636 | 8 477 | 8 289 |
| darunter weiblich in % | 50,1 | 49,6 | 49,5 | 49,5 | 49,4 |
| nicht erwerbsfähige Leistungsberechtigte (NEF) | 3 126 | 2 959 | 2 896 | 2 841 | 2 779 |
| darunter unter 15 Jahren | 3 092 | 2 924 | 2 862 | 2 807 | 2 740 |

Quelle: Bundesagentur für Arbeit



Quelle: Bundesagentur für Arbeit

| SGB II: Bestand an Bedarfsgemeinschaften und durchschnittliche Höhe der Zahlungsansprüche in Euro | III/2024 | IV/2024 | I/2025 | II/2025 | III/2025 |
|---|----------|----------|----------|----------|----------|
| Bedarfsgemeinschaften am Quartalsende | 6 870 | 6 719 | 6 719 | 6 592 | 6 443 |
| und zwar mit Zahlungsanspruch auf | | | | | |
| Regelbedarf ELB (vormals ALG II) | 6 309 | 6 180 | 6 157 | 6 019 | 5 919 |
| Regelbedarf NEF (vormals Sozialgeld) | 1 092 | 1 039 | 988 | 959 | 915 |
| Mehrbedarfe | 1 349 | 1 321 | 1 301 | 1 248 | 1 217 |
| Kosten der Unterkunft | 6 251 | 5 955 | 6 193 | 6 131 | 6 005 |
| Ø Höhe der Zahlungsansprüche in Euro | 1 240,18 | 1 236,50 | 1 261,27 | 1 278,73 | 1 289,89 |
| darunter Gesamtregelleistung (Bürgergeld) | 1 040,72 | 1 039,88 | 1 042,19 | 1 058,05 | 1 069,64 |
| und zwar | | | | | |
| Regelbedarf ELB (vormals ALG II) | 566,27 | 563,57 | 564,84 | 562,64 | 563,13 |
| Regelbedarf NEF (vormals Sozialgeld) | 224,65 | 224,57 | 219,48 | 212,95 | 214,26 |
| Mehrbedarfe | 134,98 | 131,52 | 131,17 | 133,07 | 134,36 |
| Kosten der Unterkunft | 508,25 | 515,34 | 515,03 | 525,01 | 533,79 |

Quelle: Bundesagentur für Arbeit

Bauen

| Baugenehmigungen | III/2024 | IV/2024 | I/2025 | II/2025 | III/2025 |
|------------------|----------|---------|--------|---------|----------|
| Gebäude | 42 | 60 | 39 | 32 | 43 |
| davon | | | | | |
| Baumaßnahme | 14 | 23 | 17 | 15 | 13 |
| Neubau | 28 | 37 | 22 | 17 | 30 |
| Wohnungen | 59 | 315 | 52 | 181 | 334 |
| davon | | | | | |
| Baumaßnahme | -19 | 90 | - | 95 | 9 |
| Neubau | 78 | 225 | 52 | 86 | 325 |

Quelle: Amt für Statistik Berlin-Brandenburg

Soziales

| Wohngeld | 30.9.2024 | 31.12.2024 | 31.3.2025 | 30.6.2025 | 30.9.2025 |
|---------------------------------|-----------|------------|-----------|-----------|-----------|
| Wohngeldempfänger | 2 299 | 2 496 | 2 270 | 2 524 | 2 740 |
| Ø Wohngeld je Empfänger in Euro | 272,43 | 282,99 | 290,90 | 280,43 | 294,59 |

Quelle: Amt für Statistik Berlin-Brandenburg

| Soziale Leistungen | 30.9.2024 | 31.12.2024 | 31.3.2025 | 30.6.2025 | 30.9.2025 |
|---|-----------|------------|-----------|-----------|-----------|
| Sozialhilfe | | | | | |
| Personen | 439 | 436 | 464 | 458 | 466 |
| Bedarfsgemeinschaften | 345 | 346 | 362 | 363 | 368 |
| Leistungen nach dem 5. bis 9. Kapitel SGB XII | | | | | |
| Personen | 1 663 | 1 610 | 1 623 | 1 655 | 1 659 |
| Bedarfsgemeinschaften | 1 359 | 1 371 | 1 362 | 1 364 | 1 380 |
| Grundsicherung im Alter und bei Erwerbsminderung | | | | | |
| Personen | 2 559 | 2 492 | 2 600 | 2 635 | 2 651 |
| Bedarfsgemeinschaften | 2 251 | 2 267 | 2 289 | 2 323 | 2 332 |
| Asylbewerber | | | | | |
| Personen | 563 | 523 | 561 | 590 | 568 |
| Bedarfsgemeinschaften | 304 | 286 | 292 | 217 | 306 |

Quelle: Landeshauptstadt Potsdam

| Soziale Leistungen in Euro | 30.9.2024 | 31.12.2024 | 31.3.2025 | 30.6.2025 | 30.9.2025 |
|--|------------|------------|------------|------------|------------|
| Kosten der Unterkunft | 12 744 440 | 13 754 587 | 13 297 496 | 13 876 005 | 12 773 244 |
| davon für | | | | | |
| Bedarfsgemeinschaften SGB II | 9 329 147 | 10 099 478 | 9 655 174 | 9 943 754 | 9 040 997 |
| Hilfe zum Lebensunterhalt | 431 482 | 509 367 | 522 091 | 568 018 | 509 880 |
| Grundsicherung im Alter | 2 881 813 | 3 051 667 | 3 029 069 | 3 266 478 | 3 127 527 |
| Leistungen nach AsylbLG | 101 998 | 94 075 | 91 162 | 97 755 | 94 840 |
| Ø monatliche Kosten der Unterkunft je Bedarfsgemeinschaft | 434,82 | 476,70 | 458,76 | 487,13 | 449,30 |

Quelle: Landeshauptstadt Potsdam

Verkehr

| Fahrzeuge, Straßenverkehrsunfälle und Linienbeförderungsfälle | III/2024 | IV/2024 | I/2025 | II/2025 | III/2025 |
|---|----------|---------|---------|---------|----------|
| Fahrzeuge am Quartalsende | 103 022 | 103 001 | 103 236 | 103 685 | 103 685 |
| darunter Pkw | 80 868 | 80 864 | 81 059 | 81 316 | 81 177 |
| darunter E-Pkw | 2 164 | 2 224 | 2 344 | 2 379 | 2 586 |
| Neuzulassungen von Fahrzeugen | 1 081 | 1 319 | 1 215 | 1 187 | 1 218 |
| Straßenverkehrsunfälle | 1 077 | 990 | 1 035 | 1 114 | 1 128 |
| bei Straßenverkehrsunfällen Verletzte | 211 | 394 | 157 | 196 | 220 |
| bei Straßenverkehrsunfällen Getötete | 1 | 1 | - | - | 2 |
| Linienbeförderungsfälle in 1 000 | 10 518 | 11 260 | 10 843 | 11 096 | 10 290 |
| davon | | | | | |
| Bus | 3 425 | 3 653 | 3 490 | 3 597 | 3 336 |
| Straßenbahn | 7 093 | 7 607 | 7 353 | 7 498 | 6 954 |

Quelle: Landeshauptstadt Potsdam, Amt für Statistik Berlin-Brandenburg, ViP Verkehrsbetrieb Potsdam GmbH

Tourismus

| Angebot und Nachfrage | III/2024 | IV/2024 | I/2025 | II/2025 | III/2025 |
|---|----------|---------|---------|---------|----------|
| angebotene Gästebetten am Quartalsende | 7 322 | 7 244 | 7 219 | 7 679 | 7 687 |
| Ø Bettenauslastung seit Jahresbeginn in % | 51,9 | 50,8 | 35,8 | 46,7 | 51,6 |
| Gästeankünfte | 182 654 | 137 916 | 104 173 | 176 658 | 191 805 |
| darunter aus dem Ausland in % | 12,0 | 8,3 | 8,0 | 8,3 | 12,0 |
| Gästeübernachtungen | 452 588 | 328 070 | 235 748 | 423 483 | 471 293 |
| darunter aus dem Ausland in % | 11,6 | 9,1 | 9,1 | 8,6 | 12,4 |
| Ø Aufenthaltsdauer in Tagen | 2,5 | 2,4 | 2,3 | 2,4 | 2,5 |
| darunter aus dem Ausland | 2,4 | 2,6 | 2,6 | 2,5 | 2,5 |

Quelle: Amt für Statistik Berlin-Brandenburg

Personal

| Personalbestand | 30.9.2024 | 31.12.2024 | 31.3.2025 | 30.6.2025 | 30.9.2025 |
|--|-----------|------------|-----------|-----------|-----------|
| Mitarbeitende der Landeshauptstadt Potsdam | 2 859 | 2 878 | 2 891 | 2 932 | 2 984 |
| davon | | | | | |
| Beamte | 262 | 260 | 258 | 278 | 274 |
| darunter weiblich in % | 12,2 | 12,3 | 12,4 | 11,9 | 12,0 |
| Beschäftigte | 2 597 | 2 618 | 2 633 | 2 654 | 2 710 |
| darunter weiblich in % | 63,0 | 63,1 | 62,9 | 63,0 | 62,7 |
| Mitarbeitende der Landeshauptstadt Potsdam je 1 000 Einwohner ¹ | 15,23 | 15,32 | 15,39 | 15,60 | 15,89 |

¹ Der Berechnung erfolgt auf Grundlage der Einwohnerzahl aus dem Melderegister der Landeshauptstadt Potsdam (Einwohner mit Hauptwohnsitz zum Quartalsende).

Quelle: Landeshauptstadt Potsdam