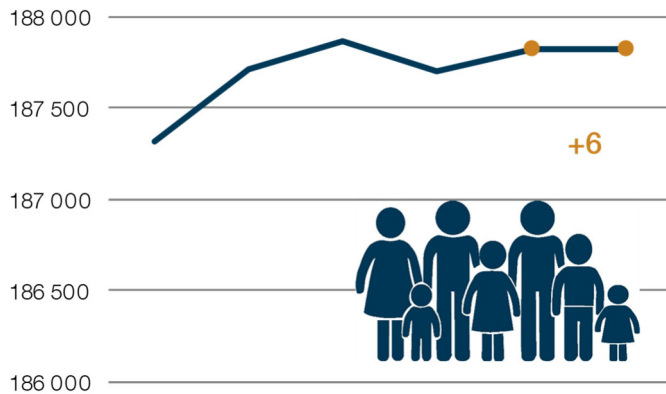




Der Quartalsbericht „Potsdam im Blick“ fasst die wichtigsten statistischen Daten der Landeshauptstadt Potsdam am Ende eines jeden Quartals zusammen. Es werden Tabellen und Abbildungen aus den Sachgebieten Bevölkerung, Arbeitsmarkt, Soziales, Verkehr, Tourismus und Personal angeboten. Die Grafiken des Dashboards zeigen den aktuellsten Stand der im Bericht enthaltenen Daten.

Einwohner mit Hauptwohnung



Gewerbebestand

12 858



Langzeitarbeitslose


1 921

Langzeitarbeitslosenquote

1,9%

E-Pkw

2,9%



Frauen

51,5%



Kinder und Jugendliche

17,3%



Hochbetagte

7,3%



Nichtdeutsche

13,5%

Hinweise: Vervielfältigung, auch auszugsweise, nur mit Quellenangabe gestattet. Abweichungen in den Summen können sich durch Auf- und Abrunden ergeben. Begriffserläuterungen unter: www.potsdam.de/statistik-glossar

Zeichenerklärung:

- 123 (Kursivschrift) vorläufige Angabe
- 0 weniger als die Hälfte von 1 in der letzten besetzten Stelle, jedoch mehr als nichts
- nichts vorhanden (genau Null)
- . Zahlenwert unbekannt oder geheim zu halten
- x Tabellenfach gesperrt, weil Aussage nicht sinnvoll
- r berichtigte Zahl
- davon: vollständige Aufgliederung einer Summe
- darunter: teilweise Aufgliederung einer Summe
- und zwar: Aneinanderreihung nicht zu summierender Teilmengen



Impressum:

Landeshauptstadt Potsdam
Bereich Statistik und Wahlen

Friedrich-Ebert-Str 79/81
14469 Potsdam

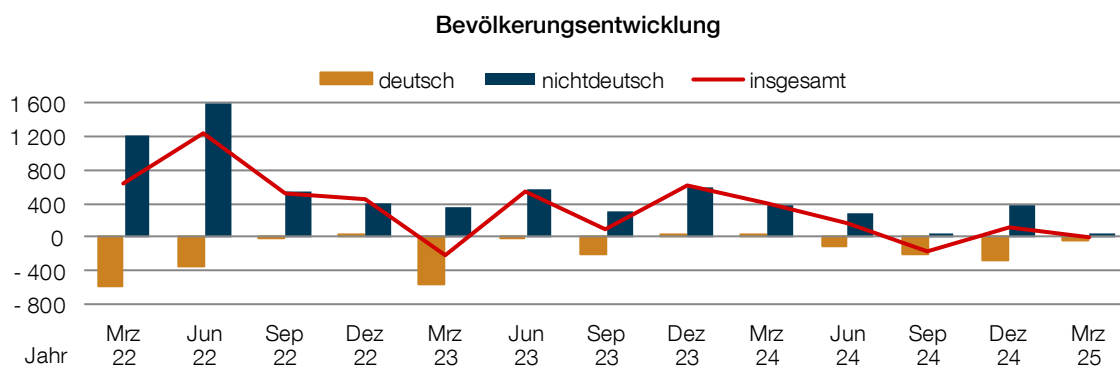
✉ Statistik@Rathaus.Potsdam.de
☎ +49 331 289-1246

Potsdam im Blick
Quartalsbericht
Stand: 27.3.2026

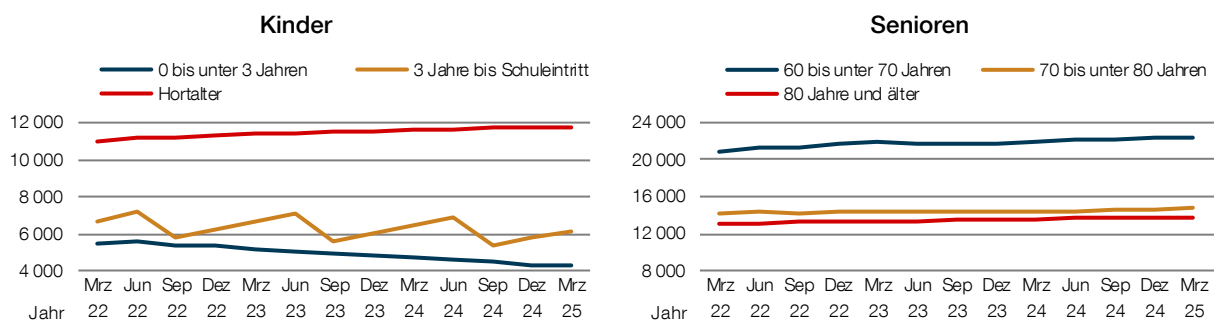
Bevölkerung

Bevölkerungsbestand	31.3.2024	30.6.2024	30.9.2024	31.12.2024	31.3.2025
Einwohner mit Hauptwohnung	187 709	187 869	187 705	187 820	187 826
darunter Nichtdeutsche	24 679	24 953	25 003	25 389	25 425
darunter					
EU-Bürger	5 624	5 652	5 557	5 705	5 688
ukrainische Staatsbürger	3 639	3 680	3 707	3 747	3 776
Ausländeranteil in %	13,1	13,3	13,3	13,5	13,5
Einbürgerungen im Quartal	115	109	193	124	187
Einwohner mit Nebenwohnung	5 595	5 586	5 581	5 560	5 527

Quelle: Landeshauptstadt Potsdam



Quelle: Landeshauptstadt Potsdam



Quelle: Landeshauptstadt Potsdam

Nichtdeutsche	31.3.2024	30.6.2024	30.9.2024	31.12.2024	31.3.2025
mit Aufenthaltsstatus ¹	20 207	20 393	20 094	20 363	19 966
davon					
unbefristeter Aufenthaltstitel	4 030	4 091	4 047	4 112	4 110
völkerrechtlich, humanitäre od. politische Gründe	6 675	6 721	6 683	6 607	6 537
Familiennachzug	2 529	2 474	2 387	2 397	2 379
Aufenthalt für Ausbildung	1 194	1 170	1 090	1 083	1 053
Aufenthalt für Erwerbstätigkeit	1 333	1 337	1 273	1 260	1 295
Asylbewerber und Aufenthaltsgestattung	558	550	545	539	539
Duldungen	370	348	326	324	327
sonstige Aufenthaltstitel	3 518	3 702	3 743	4 041	3 726

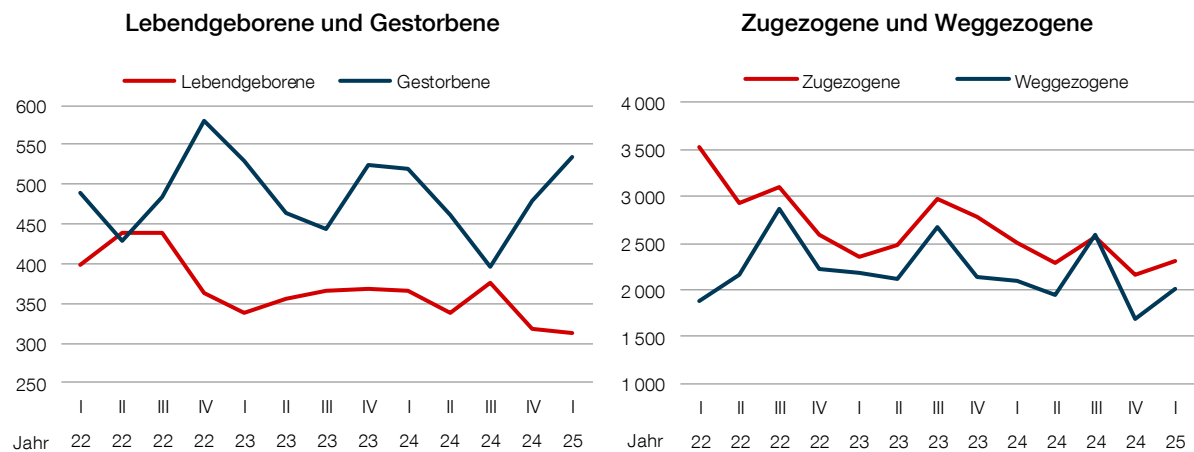
¹ ohne EU-Bürger, die seit dem 29.1.2013 kein Aufenthaltsdokument mehr benötigen

Quelle: Bundesamt für Migration und Flüchtlinge

Bevölkerung

Bevölkerungsbewegungen	I/2024	II/2024	III/2024	IV/2024	I/2025
Lebendgeborene	365	339	376	319	312
Gestorbene	519	462	396	479	535
Natürlicher Saldo	-154	-123	-20	-160	-223
Zugezogene	2 493	2 285	2 559	2 163	2 303
Weggezogene	2 099	1 944	2 582	1 687	2 022
Wanderungssaldo	394	341	-23	476	281
Umgezogene	2 444	2 332	2 391	1 992	2 137

Quelle: Landeshauptstadt Potsdam



Quelle: Landeshauptstadt Potsdam

Wirtschaft

Gewerbe	I/2024	II/2024	III/2024	IV/2024	I/2025
Anmeldungen	414	323	296	269	353
Abmeldungen	253	226	234	380	160
Bestand am Quartalsende	12 617	12 714	12 776	12 665	12 858

Quelle: Landeshauptstadt Potsdam

Produzierendes Gewerbe	31.03.2024	30.6.2024	30.9.2024	31.12.2024	31.3.2025
Verarbeitendes Gewerbe					
Betriebe	6	6	6	5	4
Beschäftigte	616	580	599	552	512
Umsatz im Quartal in 1 000 Euro	23 683	25 340	24 580	23 094	25 200
Bauhauptgewerbe					
Betriebe	9	9	9	9	13
Beschäftigte	311	310	314	316	487
Umsatz im Quartal in 1 000 Euro	9 339	12 166	12 742	13 741	.
Ausbaugewerbe					
Betriebe	16	15	15	15	16
Beschäftigte	695	699	723	703	716
Umsatz im Quartal in 1 000 Euro	29 003	25 633	29 683	50 373	21 893

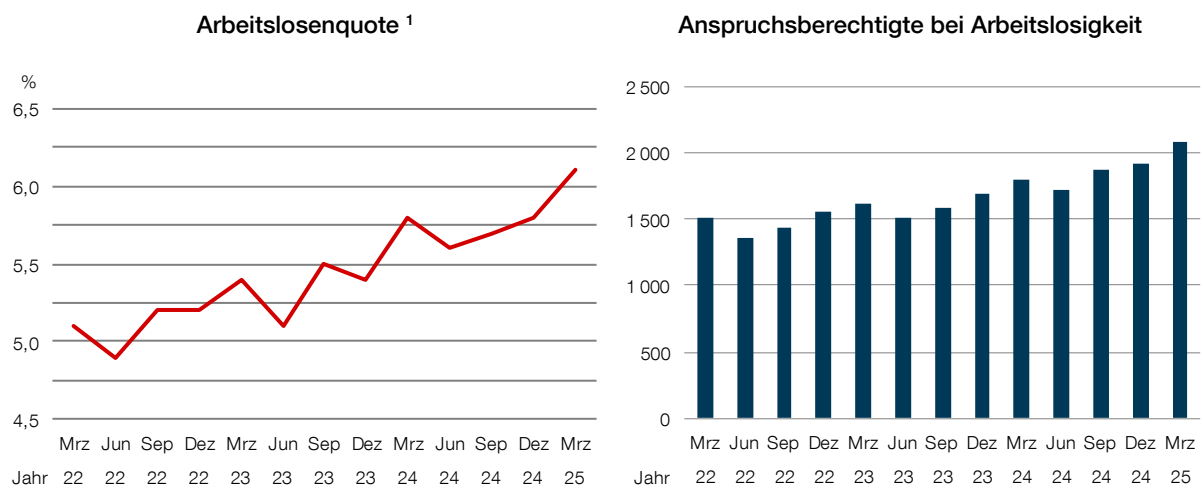
Quelle: Amt für Statistik Berlin-Brandenburg

Arbeitsmarkt

Arbeitslosigkeit	31.3.2024	30.6.2024	30.9.2024	31.12.2024	31.3.2025
Arbeitslosenquote in % ¹	5,8	5,6	5,7	5,8	6,1
Arbeitslosenquote weiblich in % ²	5,3	5,1	5,3	5,2	5,5
Arbeitslose	5 793	5 673	5 758	5 879	6 171
und zwar					
weiblich in %	45,0	44,9	45,9	43,9	44,1
unter 25 Jahren	393	360	413	475	455
55 Jahre und älter	1 174	1 174	1 169	1 164	1 249
Langzeitarbeitslose	1 770	1 823	1 827	1 838	1 921
darunter unter 25 Jahren und über 6 Monate arbeitslos	85	99	88	105	117
Bestand gemeldete Stellen	1 950	1 978	2 003	1 835	1 720

² bezogen auf alle weiblichen zivilen Erwerbspersonen

Quelle: Bundesagentur für Arbeit



Quelle: Bundesagentur für Arbeit

¹ bezogen auf alle zivilen Erwerbspersonen

SGB III: Anspruchsberechtigte	31.3.2024	30.6.2024	30.9.2024	31.12.2024	31.3.2025
Anspruchsberechtigte	1 973	1 903	2 057	2 132	2 301
davon					
in Sperzeit	65	71	73	69	76
Leistungsbeziehende von Arbeitslosengeld	1 908	1 832	1 984	2 063	2 225
und zwar					
darunter weiblich in %	45,0	44,7	45,1	44,2	44,0
bei Arbeitslosigkeit	1 793	1 715	1 865	1 921	2 076

Quelle: Bundesagentur für Arbeit

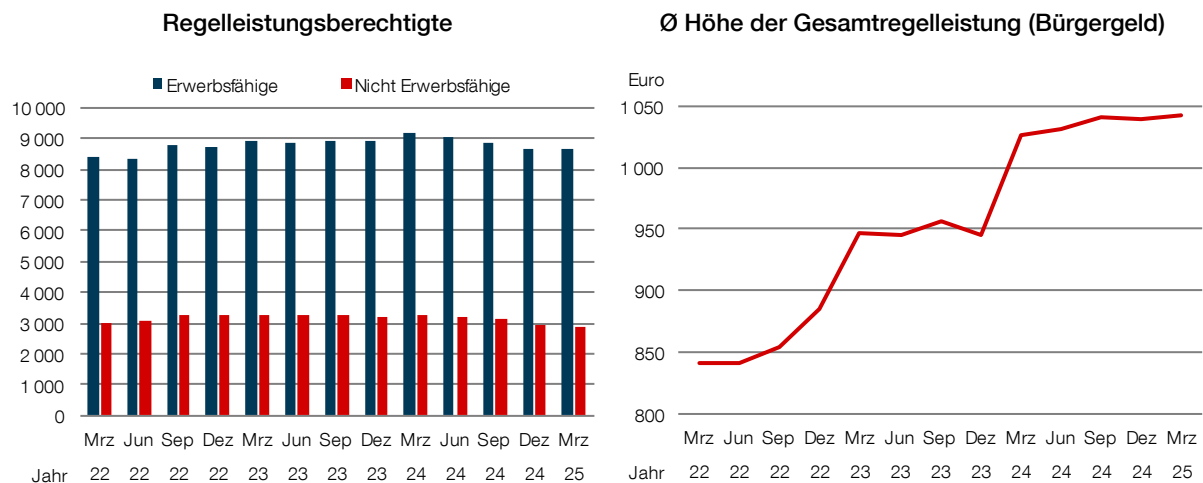
SGB III: durchschnittliche Anspruchshöhe bei Arbeitslosigkeit in Euro	I/2024	II/2024	III/2024	IV/2024	I/2025
Zahlungsansprüche insgesamt	2 133,49	2 146,75	2 173,02	2 220,53	2 290,28
darunter Anspruch ohne Sozialversicherungsbeiträge	1 253,33	1 262,02	1 274,55	1 300,37	1 325,60
darunter von Frauen	1 191,72	1 196,53	1 199,24	1 217,65	1 262,39

Quelle: Bundesagentur für Arbeit

Arbeitsmarkt

SGB II: Eckdaten zur Grundsicherung für Arbeitsuchende	31.3.2024	30.6.2024	30.9.2024	31.12.2024	31.3.2025
Bedarfsgemeinschaften	7 076	7 016	6 870	6 719	6 719
Personen in Bedarfsgemeinschaften	13 092	12 974	12 659	12 244	12 204
davon					
Nicht Leistungsberechtigte	558	594	583	569	586
Leistungsberechtigte	12 534	12 380	12 076	11 675	11 618
davon					
sonstige Leistungsberechtigte	108	130	88	102	86
Regelleistungsberechtigte	12 426	12 250	11 988	11 573	11 532
davon					
erwerbsfähige Leistungsberechtigte (ELB)	9 169	9 055	8 862	8 614	8 636
darunter weiblich in %	49,9	50,1	50,1	49,6	49,5
nicht erwerbsfähige Leistungsberechtigte (NEF)	3 257	3 195	3 126	2 959	2 896
darunter unter 15 Jahren	3 221	3 163	3 092	2 924	2 862

Quelle: Bundesagentur für Arbeit



Quelle: Bundesagentur für Arbeit

SGB II: Bestand an Bedarfsgemeinschaften und durchschnittliche Höhe der Zahlungsansprüche in Euro	I/2024	II/2024	III/2024	IV/2024	I/2025
Bedarfsgemeinschaften am Quartalsende	7 076	7 016	6 870	6 719	6 719
und zwar mit Zahlungsanspruch auf					
Regelbedarf ELB (vormals ALG II)	6 484	6 398	6 309	6 180	6 157
Regelbedarf NEF (vormals Sozialgeld)	1 173	1 137	1 092	1 039	988
Mehrbedarfe	1 404	1 378	1 349	1 321	1 301
Kosten der Unterkunft	6 142	6 269	6 251	5 955	6 193
Ø Höhe der Zahlungsansprüche in Euro	1 226,78	1 228,54	1 240,18	1 236,50	1 261,27
darunter Gesamtregeleistung (Bürgergeld)	1 025,77	1 030,39	1 040,72	1 039,88	1 042,19
und zwar					
Regelbedarf ELB (vormals ALG II)	571,45	568,02	566,27	563,57	564,84
Regelbedarf NEF (vormals Sozialgeld)	242,89	231,11	224,65	224,57	219,48
Mehrbedarfe	137,45	137,46	134,98	131,52	131,17
Kosten der Unterkunft	500,13	504,49	508,25	515,34	515,03

Quelle: Bundesagentur für Arbeit

Bauen

Baugenehmigungen	I/2024	II/2024	III/2024	IV/2024	I/2025
Gebäude	41	37	42	60	39
davon					
Baumaßnahme	19	16	14	23	17
Neubau	22	21	28	37	22
Wohnungen	145	242	59	315	52
davon					
Baumaßnahme	12	-	-19	90	-
Neubau	123	242	78	225	52

Quelle: Amt für Statistik Berlin-Brandenburg

Soziales

Wohngeld	31.3.2024	30.6.2024	30.9.2024	31.12.2024	31.3.2025
Wohngeldempfänger	1 572	2 036	2 299	2 496	2 270
Ø Wohngeld je Empfänger in Euro	267,90	274,14	272,43	282,99	290,90

Quelle: Amt für Statistik Berlin-Brandenburg

Soziale Leistungen	31.3.2024	30.6.2024	30.9.2024	31.12.2024	31.3.2025
Sozialhilfe					
Personen	437	448	439	436	464
Bedarfsgemeinschaften	339	350	345	346	362
Leistungen nach dem 5. bis 9. Kapitel SGB XII					
Personen	1 774	1 876	1 663	1 610	1 623
Bedarfsgemeinschaften	1 403	1 440	1 359	1 371	1 362
Grundsicherung im Alter und bei Erwerbsminderung					
Personen	2 538	2 550	2 559	2 492	2 600
Bedarfsgemeinschaften	2 234	2 246	2 251	2 267	2 289
Asylbewerber					
Personen	627	585	563	523	561
Bedarfsgemeinschaften	336	316	304	286	292

Quelle: Landeshauptstadt Potsdam

Soziale Leistungen in Euro	31.3.2024	30.6.2024	30.9.2024	31.12.2024	31.3.2025
Kosten der Unterkunft	12 243 120	12 584 297	12 744 440	13 754 587	13 297 496
davon für					
Bedarfsgemeinschaften SGB II	8 839 537	9 120 588	9 329 147	10 099 478	9 655 174
Hilfe zum Lebensunterhalt	440 961	452 398	431 482	509 367	522 091
Grundsicherung im Alter	2 846 931	2 899 302	2 881 813	3 051 667	3 029 069
Leistungen nach AsylbLG	115 691	112 009	101 998	94 075	91 162
Ø monatliche Kosten der Unterkunft je Bedarfsgemeinschaft	408,72	422,90	434,82	476,70	458,76

Quelle: Landeshauptstadt Potsdam

Verkehr

Fahrzeuge, Straßenverkehrsunfälle und Linienbeförderungsfälle	I/2024	II/2024	III/2024	IV/2024	I/2025
Fahrzeuge am Quartalsende	102 464	103 060	103 022	103 001	103 236
darunter Pkw	80 542	80 949	80 868	80 864	81 059
darunter E-Pkw	1 974	2 115	2 164	2 224	2 344
Neuzulassungen von Fahrzeugen	1 068	1 296	1 081	1 319	1 215
Straßenverkehrsunfälle	995	1 149	1 077	990	1 035
bei Straßenverkehrsunfällen Verletzte	119	233	211	394	157
bei Straßenverkehrsunfällen Getötete	-	1	1	1	-
Linienbeförderungsfälle in 1 000	10 895	11 454	10 518	11 260	10 843
davon					
Bus	3 398	3 658	3 425	3 653	3 490
Straßenbahn	7 497	7 796	7 093	7 607	7 353

Quelle: Landeshauptstadt Potsdam, Amt für Statistik Berlin-Brandenburg, ViP Verkehrsbetrieb Potsdam GmbH

Tourismus

Angebot und Nachfrage	I/2024	II/2024	III/2024	IV/2024	I/2025
angebotene Gästebetten am Quartalsende	7 279	7 309	7 322	7 244	7 219
Ø Bettenauslastung seit Jahresbeginn in %	37,4	46,9	51,9	50,8	35,8
Gästeankünfte	101 710	163 995	182 654	137 916	104 173
darunter aus dem Ausland in %	8,4	9,0	12,0	8,3	8,0
Gästeübernachtungen	247 867	401 510	452 588	328 070	235 748
darunter aus dem Ausland in %	9,5	10,9	11,6	9,1	9,1
Ø Aufenthaltsdauer in Tagen	2,4	2,5	2,5	2,4	2,3
darunter aus dem Ausland	2,8	3,0	2,4	2,6	2,6

Quelle: Amt für Statistik Berlin-Brandenburg

Personal

Personalbestand	31.3.2024	30.6.2024	30.9.2024	31.12.2024	31.3.2025
Mitarbeitende der Landeshauptstadt Potsdam	2 812	2 828	2 859	2 878	2 891
davon					
Beamte	259	265	262	260	258
darunter weiblich in %	12,4	12,1	12,2	12,3	12,4
Beschäftigte	2 553	2 563	2 597	2 618	2 633
darunter weiblich in %	63,0	63,1	63,0	63,1	62,9
Mitarbeitende der Landeshauptstadt Potsdam je 1 000 Einwohner ¹	15,01	15,05	15,23	15,32	15,39

¹ Der Berechnung erfolgt auf Grundlage der Einwohnerzahl aus dem Melderegister der Landeshauptstadt Potsdam (Einwohner mit Hauptwohnsitz zum Quartalsende).

Quelle: Landeshauptstadt Potsdam